

Yashoda Girls' Arts & Commerce College, Nagpur



Project in Environment Science

Session: 2019-2020

**Name of the Project: Project on Eco Friendly Ganesha
Effigies**

Number of Students Enrolled: 14

Name of Co-ordinator : Dr. Lalita Punnaya



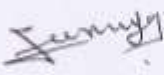


Yashoda Girls' Arts & Commerce College

Affiliated to Rashtrasant Tukadoji Maharaj Nagpur University, Nagpur
NAAC Accreditation B++ with 2.82 CGPA

Sneh Nagar, Wardha Road, Nagpur. 440015

Brief Report on Completion of Project

Academic Year- 2019-2020

Name of the Project Undertaken	Project on Eco Friendly Ganesha Effigies	
Academic Session	2019-2020	
Organizing Department/ Committee	Department of Environment Science	
Total number of students Participated in the project	14	
Brief Report	The Project entitled Eco Friendly Ganesha Effigies was undertaken by the Department of Environment Science during the session 2019-2020 under the guidelines of the Internal Quality Assurance Cell of the institution. Total 14 students participated in the project activity and successfully completed the project. The completion certificates have been given to the students. All the students found it very interesting to learn through the experiential learning. They enjoyed the project work.	
Criterion No. 1	Metric No:-1.3.2	
Signature of Activity Co-ordinator	Signature and Stamp of IQAC Co-ordinator	Signature & Stamp of Principal
	 Co-ordinator, IQAC Yashoda Girls' Arts & Commerce College, Nagpur	 Principal Yashoda Girls Arts & Commerce College, Sneh Nagar, Nagpur-15



Yashoda Girls' Arts & Commerce College

Affiliated to Rashtrasant Tukadoji Maharaj Nagpur University, Nagpur
NAAC Accreditation B++ with 2. 82 CGPA

Sneh Nagar, Wardha Road, Nagpur. 440015

Project on Eco Friendly Ganesha Effigies

Academic Session- 2019-2020

List of students completing project-

Sr. NO.	Name of students	Program
1	SHRUTI DAMODHAR TEKAM	B.Com
2	SNEHA SANTOSH NIRATKAR	B.Com
3	TEJASWINI VINOD TALWEKAR	B.Com
4	ANNAM NAZ FIROZ KHAN	B.Com
5	DIVYA PRABHAKAR GANAR	B.Com
6	KAVITA RAMESH DALEMAL	B.Com
7	KHUSHABU SURENDRA DONGRE	B.Com
8	MAYURI GULABRAO KAMBLE	B.Com
9	PRATIGHYA VRUDAVAN DEVEDI	B.Com
10	SIMTRAN MANOJ BAWARIYA	B.Com
11	ASHWINI NARENDRA BHOYAR	B.Com
12	BHAGYASHRI SURESH PANCHBUDDHE	B.Com
13	DIPALI SHANKARAO CHIMOTE	B.Com
14	GYATRI VASANTRAO RAUT	B.Com

Signature of Project Co-ordinator

IQAC Coordinator

Co-ordinator, IQAC
Yashoda Girls' Arts &
Commerce College, Nagpur

Principal

Principal
Yashoda Girls Arts & Commerce
College, Sneh Nagar, Nagpur-15

पुरुषोत्तम खापर्डे हेल्थ अँड एज्युकेशन सोसायटी द्वारा संवालिit नागपूर
यशोदा गर्ल्स आर्ट्स अँड कॉमर्स कॉलेज
स्नेह नगर, नागपूर.

पर्यावरण शिक्षण

पर्यावरण / जरनल व सेमिनार प्रकल्प कार्यपुस्तिका

Project on Eco Friendly Ganesha Effigies

Class : B.Com. II

Session : 2019-2020

Project Submitted by

Ku. Shruti Damodhar Tekam

CERTIFICATE



Yashoda Girls' Arts & Commerce College

Affiliated to Rashtrasant Tukadoji Maharaj Nagpur University, Nagpur
NAAC Accreditation B++ with 2.82 CGPA
Sneh Nagar, Wardha Road, Nagpur. 440015

Certificate

It is certified that the project work in the subject
Environment Science entitled *Project on Eco Friendly
Ganesha Effigies* has been successfully completed by
Ku Shreuti Damodar Tekam
of B.A./B.Com Semester IV during the Academic session
2019-2020. Hence the certificate is awarded to her.

Date: 15/04/2020

Project Co-coordinator

Principal

PRINCIPAL
Yashoda Girls Arts & Commerce College
Sneh Nagar, Nagpur-15

PROJECT COPY




प्रकल्प लेखन कार्य

१. प्रकल्पाची निवड किंवा विषय निवड

इकोफ्रेंडली गणेशोत्सव

1) विषयाची निवड ⇒ गणेश उत्सवासाठी आणल्या जाणाऱ्या POP (प्लास्टर ऑफ पॅरीस) च्या मुर्तीमुळे आणि त्यांना पिला जाणाऱ्या रसायनिक रंगांमुळे जलवनस्पती व जलचरना हानी पोहचते. प्राणी, जलवनस्पती व जलचरना पोहचणाऱ्या हानिला थांबविण्या कृतींना आम्ही गणेशाचा प्रदूषण प्रतिक अशा मुर्तींना बनवण्याची योजना आम्ही आखली आहे.

PROJECT COPY



२. प्रकल्पाची उद्दिष्टे

- २) उद्देश्य :- १) काहीही नवीन शिक्षकांचा उत्साह असणे व पर्यावरण - धरतू मुर्तीचे पर्यावरण संबधने कुरणे
- २) मातीची मुर्ती जनवण्याचा तयार कुरणे.
- ३) मातीच्या मुर्ती तयार करून जन्मप्रदूषण थांबवणे
- ४) शासनाधिकारी रजाचा वापर न करता नैसर्गिक रजाचा वापर करून धोका टाळून मुर्तीचे रंगादात्र करणे.
- ५) गणेश उत्सवासाठी उत्साहाने आपल्या घराच्या साठी किंवा सोतेवारीडासाठी गणपती बनवून देणे. किंवा ती मुर्ती कुठल्यातरी सार्वजनिक मंडळात प्रपसाठी देव व मुर्तीचा खर्च पात्रकणे.
- ६) मुर्तीची ख बुजा जाल्यानंतर त्यावर असलेली धार, पुजेची सर्व साधने तसेच नारळान्या वृच्या सर्व निमाल्य कुर्या हाकरीत आणून त्या कुर्याची योग्य रित्या विलगवाट लावणे. पाणी व माती प्रदूषण थांबविणे आणि पाण्याचा स्त्रोत शुद्ध व स्वच्छ ठेवणे
- ७) स्वतः मुर्ती बनविण्याचा अनुभव घेणे व त्या मध्यन पर्यावरण नियोजनात्मक गोष्टी शिकणे.

PROJECT COPY



3. प्रकल्पाचे महत्व

वाढत असलेल्या जलप्रदूषण समस्येमुळे पाण्याला व त्यात असलेल्या असंख्य वनस्पती व जलधर प्राण्यांना फार तमाणात नुकसान होते. त्या जलप्रदूषण राखणे फार महत्त्वाचे झाले आहे. त्याच प्रदूषणाचा शिबवीव्या इशिता आपण जनजागृती करणे अत्यावश्यक आहे. कारण आज स्वीकडे प्लास्टर ऑफ पॅरीस (POP) च्या बनवल्या जाणाऱ्या मुर्तींना फार तमाणात वापर केला जातो. त्या मध्ये जिप्सम नावाच्या पदार्थाच्या वापर केला जातो. कॅल्शियम सल्फेट कार्बन पदार्थाचे मिश्रण जास्त तापमानाला वापरून POP बनवले जाते असते ते मिश्रण थंड झाले असता पाण्यात मिसळत नाही. त्याच्या POP च्या मुर्ती बनवल्या जात असल्यामुळे त्या विस्फोटाळी नंतर शुद्धता पाण्यामध्ये कित्येक वर्षे मिरविले जाते व मित्र त्रायेक वर्षी गणपती विस्फोटाळी नंतर वही तलावाच्या डाबावर आपल्याला पाहायला मिळते.

त्यामुळे पर्यावरणाला फार मोठ्या तमाणात नुकसान होत असल्याचे आपल्याला दिसून येते की अफलाज्या भावना दृष्टावल्या जातात. त्यामुळे माती पासून मयार केला जाणारा गणपती पाण्यामध्ये लवकर विस्फोटाळी होतो व त्यावर वापरल्या जाणाऱ्या रंगांमुळे कुठलीही हानी होत नाही अशा प्रकारे आपण मातीच्या गणपतीची स्थापना केली तर पर्यावरणाचा हानी पोहोचणार नाही हे या प्रकल्पाने महत्त्व आहे.

PROJECT COPY



Handwritten text in Hindi, likely a project report or notes, surrounding the photograph. The text is written in a cursive style and is partially obscured by the photo and a red line.

४. प्रकल्पाची अभ्यासपध्दती

- १) इंटरनेट वर सर्च करून मुर्ती कशी बनवली पाहिजे हे पाहिल्या वर मुर्ती बनवणे सोपे झाले.
- २) मुर्ती करानेची भेट घेऊन भाऊपुत्रांच्या लक्षात घ्यावून अथवा वनवाणे ते पाहायला मिळाले.
- ३) वसिष्ठाने पत्राच्या स्वाहाय्याने मातीची मुर्ती कशी बनवायची त्यासाठी हे अखणारे फौजदार कन्या लखरे आमसात आणून त्या लखरे मातीची मिळवली.
- ४) शिक्षकांनी मुर्ती बनविण्यास त्यांच्या दिले व मागील दिवस सुचविण्यात आलेल्या या प्रकल्पासाठी प्रयोगात पुरविले जाणारे साहित्य आणी. मुर्ती कुठल्या ही जाणुने तुटली जाऊ नये म्हणून कुठली घेऊन मुर्ती बनवणे शिकवण्यात आले.

मुर्ती बनवण्यासाठी साहित्य ⇒ शाई माती, लाकडी भांडार, कापडा पांढरी माती, गोंद, पेस्ट रंग पत्र, चासवारा पेपर, (रवेंड पेपर), पाणी इ.

मुर्ती रंगवण्याचे साहित्य ⇒ पेस्ट, नैसर्गिक रंग, पाणी, लवंग, गोंद, मुलतानी माती इ. [पाण्याचे रंग, हळद, पांढरी माती, कोनसाचा रंग, लाल चंदन, सोडर इ.

सजावटीचे साहित्य ⇒ कुलांच्या पुच्छा किंवा माक, जाड कापडे, नैसर्गिक रंग, गडू गोम्व भाषणे रसुली कापड, व उगद इ.

PROJECT COPY



Name of Practitioner	
	<p>कृती → 1) लाकडाच्या पाटीवर अमिब-स्त्रीपणव्यां असलेल्या स्नाई मातीचे समान लांबगोल आकारचे गोल ठेवणे. पाणी लवून पाटाच्या आकाराचा मोठा गोल ठेवून व त्या नंतर स्नाई पुरेसे हाक चपट्या पत्रे सारखे छोट गोल ठेवून त्याचे दोन समान भाग कापून त्यातून डबल बनवणे.</p> <p>2) समान मापाची योग्य रितीने गोल गोल व समान लांबीची चांद हात तयार करणे. व त्यामध्ये फिलिंग करिता काप्या लावणे. व ते सावधपणे पाठमाचा हात लाडून चिटकुवणे.</p> <p>3) त्या कृतीवर ह्या मश्या मशीनाने आकार घडवून आणणे.</p> <p>4) डोळ, हात, पात, पाय, हातातील अक्षरे, व मोठे कुंघोतट्या व मुकुल्या आकार या सर्व गोष्टींची योग्य रितीने काकजी अर्क कुळणीने आकार देणे. व त्याचा दाखवणे.</p> <p>5) मी वाळव्यावर तीना स्नाई पेपर ने दाखवणे</p> <p>6) पोस्टर / नॅसार्गिडु स्नाई देणे.</p> <p>7) त्याला योग्यरित्या नॅसार्गिडु नारेने सजवणे.</p>
	[YASHWANT]



सिखिये


शाडू माती कैसे बनाये

[Faint handwritten text in Hindi is visible in the background, including words like 'सिखिये', 'शाडू माती', and 'कैसे बनाये'. There are also some numbers in parentheses like (3) and (4).]

५. प्रकल्पाचे निरीक्षण

निसर्गाला हानि पोहोचू नये म्हणून तयार
 केलेल्या बाणपतीचे विसर्जन करित अस्तांना।
 पाडा मंड्यात पाणी घेऊन मुर्तीला त्यामध्ये
 विसर्जित केले. किंवा तुलापात विसर्जित केले.
 घरा त्या मुर्ती वर पूजेची अस्तव्यामुन स्तव
 निर्मल्य वस्त्रना गोळा करून योग्य रित्या
 यड्यात गाडले व त्याची योग्य विलक्षण लावणी

PROJECT COPY




६. प्रकल्पाचे विश्लेषण

१] ~~असुवि~~ पयविरण सुरक गणपतीची मूर्ती
 बनवत असतांना मूर्ती कुशी बनवण्याची त्याच्या
 उत्तम आकृती मिळाली.

२] ती मूर्ती मातीची असल्या कारणाने पाण्यात
 नवकर विद्य विरघळली व ती पाणी झाडांना
 लागते व पयविरणाचे संवर्धन होण्यास
 मदत झाले.

७. प्रकल्पाचा निष्कर्ष

पर्यावरणापुरक मुती बनविता आली.
 मुतीचे रंगाकाम करताना नैसर्गिक रंग
 वापरले. त्यामुळे पाणी व मातीचे प्रदूषण
 रोकण्यास मदत झाली. पूजेतील निमित्ताने वापर
 जैपिक घेत म्हणून आला. त्यामुळे पर्यावरण-
 प्रकृ गणेशोत्सव साजरा करिता आला.





PRINCIPAL

Yashoda Girls Arts & Commerce Colleg
 Sneh Nagar, Nagpur-15