

# **Yashoda Girls' Arts & Commerce College, Nagpur**



## **Project in Home Economics**

**Session: 2019-2020**

**Name of the Project: Project on Principle of Arts**

**Number of Students Enrolled: 15**

**Name of Co-ordinator : Prof. Rekha Meshram**






# Yashoda Girls' Arts & Commerce College

Affiliated to Rashtrasant Tukadoji Maharaj Nagpur University, Nagpur  
NAAC Accreditation B++ with 2.82 CGPA

Sneh Nagar, Wardha Road, Nagpur. 440015

## Brief Report on Completion of Project

Academic Year- 2019-2020

Name of the Project Undertaken	Project on Principle of Arts	
Academic Session	2019-2020	
Organizing Department/ Committee	Department of Home Economics	
Total number of students Participated in the project	15	
Brief Report	The Project entitled Principle of Arts was undertaken by the Department of Home Economics during the session 2019-2020 under the guidelines of the Internal Quality Assurance Cell of the institution. Total 15 students participated in the project activity and successfully completed the project. The completion certificates have been given to the students. All the students found it very interesting to learn through the experiential learning. They enjoyed the project work.	
Criterion No. I	Metric Nos-1.3.2	
Signature of Activity Co-ordinator	Signature and Stamp of IQAC Co-ordinator	Signature & Stamp of Principal
	 Co-ordinator, IQAC Yashoda Girls' Arts & Commerce College, Nagpur	 Principal Yashoda Girls Arts & Commerce College, Sneh Nagar, Nagpur-15



# Yashoda Girls' Arts & Commerce College

Affiliated to Rashtrasant Tukadoji Maharaj Nagpur University, Nagpur

NAAC Accreditation B++ with 2. 82 CGPA

Sneh Nagar, Wardha Road, Nagpur. 440015

## Project on Principle of Arts

Academic Session- 2019-2020

### List of students completing project-

Sr. NO.	Name of students	Program
1	ANCHAL RATNAKAR DEOULKAR	B.A.
2	ASHWINI MEGHRAJ GADLING	B.A.
3	ASHWINI MORESHWAR CHHAPEKAR	B.A.
4	APURVA VILAS WANKHEDE	B.A.
5	APEKSHA RAJESH NAGDEVE	B.A.
6	AKANSHA BALU HIRE	B.A.
7	ALISHA MANSUKH MANIKPURI	B.A.
8	BHARTI MOPHAN PAKMODE	B.A.
9	BHAGYASHRI ASHOK DOIFODE	B.A.
10	DIVYA DURYODHAN HATAGARE	B.A.
11	DIKSHA SAHEBRAO KURHADE	B.A.
12	HOMESHWARI ANIL WANKHEDE	B.A.
13	KAJAL VIJAY MESHARAM	B.A.
14	KAVITA GANPATRAO KHADSE	B.A.
15	MONIKA VINAYAK NIMBALKAR	B.A.

Signature of Project Co-ordinator

IQAC Coordinator  
Co-ordinator, IQAC  
Yashoda Girls' Arts &  
Commerce College, Nagpur

Principal  
Yashoda Girls Arts & Commerce  
College, Sneh Nagar, Nagpur-15

## Project Copy



BHAGWATI
PAGE NO. 2
DATE :

Name of Practical

प्रारंभिक

प्रत्येक कलाकृतीमध्ये जसे : मूर्तिकला चित्रकला, गृहसजावट इत्यादी निर्मिती करण्याकरीता काही विविधात्मक उपयोग करणे आवश्यक असते. या नव्यांच्या आवाधानेच कलाकृतीत अर्थ व आकर्षण निर्माण करता येते. कुठल्याही अजावडीत कोणतेय मुलघटक जर कोणत्या नव्यानुसार उपयोगाने आणले तर सुंदर सजावट होते. केलेली सजावट कोणत्या दृष्टीकोनातून घेणे झाली आहे. किंवा नाही हे ठरवणारे घटक म्हणजे कोणत्या नये आहेत.

वाक्या - फ्राडस यांच्या मते, "कला म्हणजे आलेल्या वासनेची पूर्ती होय."

आपल्या मुल दृष्ट्याची पूर्ती कलाकार कोणते करतो. आपल्या घराची सजावट करीत असताना गृहीणीकाल कोणत्या नव्यासंबंधी माहिती असल्यास योग्य प्रकारे सजावट करू शकते. शाकरीता कोणत्या नव्यांमध्ये वान समक्यांना मिळणे आवश्यक आहे. कोणत्या नये एकुल पाय आहेत.

Teacher's Signature



Name of Practical

कलेची नत्वे :

- ० प्रमाण (Proportion)
- १ संगती / अनुसृतता (Harmony)
- २ संतुलन (Balance)
- ३ लय (Rhythm)
- ४ प्राधान्य (Emphasis)

० प्रमाण (Proportion) :

प्रमाणव्यवस्था हे कलेचे महत्त्वाचे तत्त्व आहे. प्रमाणव्यवस्था ही वस्तुची लांबी, रुंदी किंवा रुंदी व विविध वस्तुंचे आकार यांच्या परस्पर तुलनेमध्ये प्रदर्शित होते. म्हणून याचा संबंधाच्या नियम असेही म्हणतात. या तत्त्वानुसार कुठल्याही वस्तुच्या विभिन्न भागांच्या किंवा कुठल्याही एका समुहातील विभिन्न वस्तुंच्या मध्ये आकर्षक व समाधानकारक संबंध असणे आवश्यक आहे. त्यात आकार, आकृती, रंग, प्रकाश, पौनःप्राप्य यातील संबंध असे असणे आवश्यक आहे. योग्य असलेले कोणतेही कलाकृती तयार करीत असताना त्यांच्या विविध भागांमध्ये प्रमाणव्यवस्था असल्यास ती कलाकृती आकर्षक दिसते. कुठल्याही खोली किंवा गृहसज्जेतील प्रत्येक वस्तुंचे निश्चिंत त्यांच्या प्रमाणाच्या केले पाहिजे. गृहीणीमध्ये प्रमाणव्यवस्था वस्तु चोखबव्यास्ये कोट्याव्यवस्था असणे महत्त्वाचे आहे.

डॉ.ना. लॉग स्ट्रॉबे मते, "एका वस्तुच्या विभिन्न भागांच्या किंवा एकाच समुहातील विभिन्न वस्तुंमधील समाधानपूर्वक संबंधांना प्रमाण असे म्हणतात.

फ्रेड व रशच्या मते, "प्रमाण हा एक संबंधाच्या नियम असून त्यानुसार एका जागेची विभागणी आकर्षक सज्जेने केली ती एकदुसऱ्यात व सांपुर्ण रूपाने साकारता संबंधीत असतो."

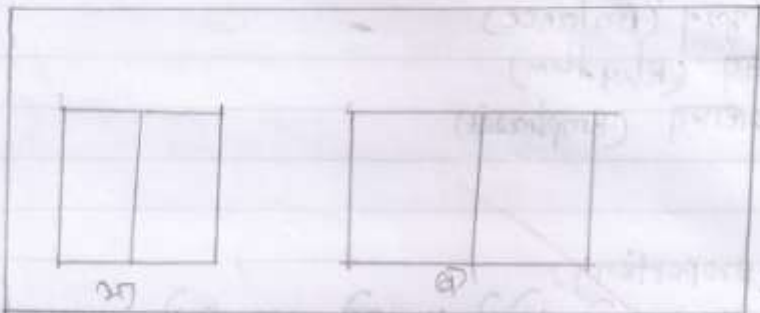
Teacher's Signature



3

Handwritten text, possibly a name or title.

Handwritten text above the diagram, possibly a title or description.



Main body of handwritten text, likely a solution or explanation related to the diagram. The text is somewhat faint and difficult to read due to bleed-through from the reverse side of the page.



Name of Practical

घर वास्तुताना त्यात प्रमाणवप्यता असणे महत्त्वाचे असते. फ्लोरातील खांब्यांची लांबी, रुंदी, उंची यांच्या अन्तर्गत तर वास्तु प्रत्येक व प्रमाणवप्यता दिलेले. उदाहरण म्हणजे खोलीत मोठे फर्निचर जोडणे दिलेले.

कुठेही तीन तसे किंवा जास्त

मोठ्यासजावटीत प्रमाण या तत्वाचा विचार करीत असताना त्याच्या तीन बाजूंच्या विचार करणे आवश्यक असते. ती तीन तसे किंवा जास्त खांब्यांकप्रमाणे.

1) प्रमाण आणी रेषा.

वेगळे या कलेच्या मुलधारकाच्या योग्य प्रमाणात उपयोग करायला प्रमाणवप्यता निर्माण करता येते. वेगवेगळ्या प्रकारच्या रेषांच्या उपयोग करून वेगवेगळे आकार निर्माण करता येतात. उभ्या रेषेमुळे व्यक्तीची नजर उभ्या व आडव्या रेषेमुळे नजर आडवी पडते. घराच्या छिडक्या किंवा दारे उभ्या आकाराचे असतील तर घर उंच वाटते; आडव्या घराच्या छिडक्या किंवा दारे रूंद घेतल्यास आण सभोवतली उंचीची गळती असल्यास घर रूंद वाटते.

वरिल दोन रेषांच्या सौकर्यांमध्ये दोन्ही रेषांच्या आकाराचे आहेत. परंतु 'म' आकृतीत उभ्या रेषा काढली आहे. त्यामुळे नजर उभ्या पडते न 'व' आकृतीमध्ये आडवी रेषा काढली असल्यामुळे नजर आडवी पडते. त्यामुळे 'म' आकृती ही 'व' आकृतीपेक्षा उंच वाटते.

कुठेही तीन बाजू: प्रमाण आणी रेषा

1) प्रमाण आणी अचूक

2) समान प्रमाण घेऊन

3) अचूक प्रमाण घेऊन

4) अचूक आकाराचे प्रमाण करणे

अमान्य तर करणे असमान घेऊन

11) प्रमाण आणी मान / माप

घरातील दोघडी रेषांच्या

द्वयमुळे वापराने आकार घेता

कमी उंचीचे घर असल्यास

खोलीतील फर्निचर उभ्या

रेषांची सजावट करून किंवा

उभ्या आकाराच्या छिडक्या

Teacher's Signature



Name of Practical

लावून उंचीया अभ्यास निर्माण करता येतो.

धराची सजावट करताना रंगांचा योग्य प्रमाणात वापर करून अभ्यास निर्माण करता येतात.

ii)

प्रमाण प्रकाश अवकाश -

धराची सजावट करताना जागेची विभागणी प्रमाणबद्ध करणे महत्वाचे असते. तसेच करीत असताना वेगवेगळ्या वस्तुमधील भोक्क्या जागेकडे लक्ष देणे गरजेचे असते. दोन वस्तुमधील जागा कमी असल्यास गर्ज आल्यासारखे वाटते. व जागा खूप जास्त असल्यास फ्लोरीची आवना निर्माण होत नाही. अवकाशात प्रमाणबद्धता असल्यास छात्रता व विविधता निर्माण करून आकर्षक सजावट करता येते.

द्वय अवकाशाचे तीन प्रकार प्रमाण ठरवतात, ते खालीलप्रमाणे अ) समान प्रमाण घेऊन - फुडलीची सजावट करीत असताना डिझाईनमध्ये भोक्क्या जागेचे प्रमाण समान ठेवल्यास पुनराकृती होते.

ब) असमान प्रमाण घेऊन - सजावटीत अवकाशाचे प्रमाण वेगळे ठेवल्यामुळे विविधता निर्माण होते.

क) अवकाशाचे प्रमाण कधी समान तर कधी असमान घेऊन - ह्या प्रकारत प्रमाण बळकत असल्यामुळे सजावटीत सारखेपणा नसते.

सजारीतीने सजावटीत प्रमाणबद्ध अवकाशाचा उपयोग केल्यामुळे छात्रता नसलेल्या विविधता निर्माण होऊन आकर्षक सजावटीची निर्मिती होते.

iii)

प्रमाण आणि मान / माप

फुडल्याची वस्तुचे योग्य आटे, म्हणजे वस्तुमधील वेगवेगळ्या भागांच्या परस्पररंभी योग्य व आकर्षक संबंध प्रस्थापित झालेला असतो.

तसेच एका वस्तुचे दुसऱ्या वस्तुबरोबर योग्य प्रमाण असले. वस्तुचे मान लक्षात न घेता सजावट केली तर सौंदर्यानिर्मिती होत नाही.

गृहसजावटीत माप या तत्वाच्या चार प्रकारानी विचार करणे आवश्यक आहे.





Name of Practical

- ① वस्तुचे व ज्या खोलीत ती वस्तु ठेवायची आहे तिचे मान
- ② वस्तु व खोलीतील इतर वस्तुंचे मान.
- ③ वस्तुच्या वेगवेगळ्या भागांचे परस्पर प्रमाण
- ④ संपूर्ण वस्तुचे प्रमाण.

वरिल चारही बाबींचा विचार केल्यास गृहसजावट चांगली होते एखादी वस्तु ज्या खोलीत ठेवायची असेल त्या खोलीच्या आकाराला गोमेल अशी असावे. उदा. मोठ्या देकावर मोठे फुफ्फुस, तसे न केल्यास गृहसजावट योग्य वाचत नाही. उदा. छोटी खोलीत मोठे फर्निचर, लहान देकावर मोठा खेळ लॅम्प. सजावट करताना जर एखाद्या वस्तुच्या समुहातील वस्तुंची मेष वसत नसेल तर त्या वस्तुंचा समुहाने उपयोगात आणू नये.

### संगती (Harmony)

संगती कलेचे असे तत्व आहे, ज्यात सुसंगत वस्तु किंवा विचारांचा निवड करून व व्यवस्थापनाच्या माध्यमातून एकतेचा प्रभाव कल्पना केल्या जाते. "जेव्हा एका समुहातील सगळ्या वस्तुंचे आपसात समानता आढळते. तेव्हा या निवडीमध्ये संगतीच्या तत्वाचा उपयोग केलेला आढळते कुठलीही सजावट करीत असताना किती प्रमाणात समानता व किती प्रमाणात विविधतेचा उपयोग करावा हे त्या स्थितीवर अवलंबून असते संगतीमध्ये शोष्य प्रमाणात विरोध असल्यास सजावटीत सुंदरता निर्माण होते. परंतु विरोधाचे प्रमाण अतिवचू कमी असावे.

हेरीण व व्हेग गोल्डनस्टेन या मते, "वस्तु व विचारांची योग्य निवड व मांडणी करून त्यामध्ये एकतेची भावना निर्माण केल्यास कलेचे तत्व म्हणजे संगती होय."

(Harmony is the art principle which produces an impression of unity through the selection and arrangement of consistent objects and ideas.)





Name of Practical

अनुभव नसल्यास संगीत साधताना माल होती. परंतु अश्यास केल्या नमुना, नमुना, आकार यांच्या पुनरावृत्तीमुळे संगीत त्या नवाची निर्मिती करता येते

फोळ्याची प्रकारच्या कलेमध्ये संगीतिया विचार याच दृष्टीकोनातून करतात ते खालीलप्रमाणे

१) रेखा २) आकार ३) धोन ४) कल्पना ५) रंग.

६) रेखा व संगीत -

कुळीची साधारत करीत असताना रेखांम प्रत्यक्षपणे रूपात असते. रेखांच्या उपयोगातून विविध आकारांची निर्मिती केल्या जाते. रेखांच्या योग्य तऱ्हेने उपयोग करून सजावटीत किंवा कलाकृतीत संगीत साधता येते. सजावटीत संगीत निर्माण करण्यासाठी पुनरावृत्ती, संक्रमण व विरोधी रेखांच्या उपयोग केला जातो.

" ज्या रेखा समांतु असताना अथवा पुन्हा-पुन्हा एकत्र दिग्ने काढलेल्या असताना तेव्हा त्यांना पुनरावृत्ती रेखा असे म्हणतात.

ज्या वेळेत रेखा आढळत व कल्पना काळोमाना एकाच वेळी विरोधी आकार तयार होतात तेव्हा त्यांना विरोधी रेखा असे म्हणतात. या रेखा संगीतिया विलक्षण असताना. विरोधाची आवश्यकता झालेले तेव्हा विरोधी रेखांच्या उपयोग करतात.

संक्रमण रेखा या डोळ्यात निसस्त असताना तसेच विरोध कमी करण्यासाठी मज्ज करतात या रेखांच्या उपयोगाने नज्द एका रेखांवरून दुसऱ्या रेखांवर फिरते.

या तीन प्रकारच्या रेखांच्या साहाय्याने सजावटीत संगीत निर्माण केल्या जाते. अनिश्चरही मांडणी, पडके, पुष्पारचना इ. विविध रेखांच्या वापर करून सजावट केल्या जाते

७) आकार व संगीत -

फुळ्याची सजावटीत संगीत साहाय्याची नमलेल वा वस्तुंचे आकार ठरवणे महत्वपूर्ण असते. सजावटीकरीत उपयोगात येणाऱ्या वस्तुंचे



Name of Practical

आकार वेगवेगळे असताना मांझी करताना या वस्तुमध्ये संगती आसावी. उदा - बैठकखोलीत खोलीच्या आकारानुसार फर्निचर असावे. मोठे फर्निचर खोलीच्या आकारानुसार लहान टेबल वेगळे ठेवावे. यामध्ये फर्निचर वेगळ्या फोनाने ठेवल्यास विरोध निर्माण होतो. पण हे प्रमाण कमी असावे. जुप जास्त प्रमाणात विरोधीकार वापरल्यास गोष्टी निर्माण होतो

उपमे व संगति -

गृहसजावट करीत असताना पोतामध्ये संगती साधणे महत्त्वपूर्ण असते. एखाद्या खोलीत एकाच पोताच्या वर किंवा साठ्या असणाऱ्या पोताच्या उपयोग केल्यास ती खोली सुंदर दिसते. मध्यम पोताच्या उपयोग अडखडीत किंवा नाजूक पोतांवर करता येतो. परंतु अडखडीत पोतां वर नाजूक पोताच्या उपयोग सजावटीत केल्यास तेथे विसंगती निर्माण होते. म्हणून पोताच्या काळजीपूर्वक वापर करावा. गुळगुळीत पोताच्या वापर जास्त प्रमाणात तर अडखडीत पोताच्या वापर कमी प्रमाणात करावा.

कल्पना व संगति :

संगति साधत असताना गृहसजावटीत कल्पनांचा योग्य प्रमाणात विचार करणे आवश्यक आहे. या कल्पनांमध्ये संगती आसावी.

उदा - लहान घरात मोठे व अवजड फर्निचर वापरल्यास गोष्टी हीडोळी येथे व आश्चर्यीक प्रकारचे हलके फर्निचर वापरल्यास संगती निर्माण होईल. गृहीणीजवळ कल्पनाशाक्ति असल्यास ती सजावट करायच्या वास्तु व कल्पनांमध्ये एकता निर्माण करू शकते.

उदा. एखाद्या खोलीतील भिंतीवर जोडे लावायचे असल्यास देवीचे निसर्गसौंदर्याचे, नरनारयांचे, कुटुंबातील व्यक्तींचे जोडे एकत्र लावल्यास सजावट समाधानकारक होणार नाही कारण कल्पनेमध्ये संगती आढळत नाही.

पु) रंग व संगति -

गृहसजावट करीत असताना विविध रंगांच्या उपयोग करून



Name of Practical

शोथ्यं च अणुविकृत्य, विविधता निर्माणं कर्तव्यं भवेत्. रंगांशु उपयोगं करित्वा असताना जे रंग एकेकांजळ वापरल्यासु ते ओझुन पिसनात किंवा त्यांच्यामध्ये संगति निर्माण होते. असेच रंग वापरले. विविध रंगघोषणांच्या वापर करून रंगांमध्ये संगति साधता येते. कुठल्याही खोलीतील फर्निचरचे, पडद्यांचे रंग हे खोलीच्या रंगाला ओझुन असे फिचर त्यांच्यात संगति निर्माण होते.

अंशुलन / समतोल (Balance)

अंशुलन हे एक कलेचे महत्वाचे तत्त्व आहे. आपल्याला निसर्गात बऱ्याच ठिकाणी अंशुलन आढळून येते. त्यामुळे जेव्हा अंशुलन साधल्या जात नाही तेव्हा त्याची जाणीव मात्र आपल्याला लगेच होत असते.

आरब्ध्या पानाच्या वस्तु मध्याविरुद्धासुन आरब्ध्या अंतरावर उपयोगानु आणल्यासु अंशुलन साधल्या जाते. सजावट करव्याजरीत ज्या वस्तु वापरल्या जाताना. त्या वस्तुच्या पृथ्वी वजनांची साखळी विभागणी केल्यास त्याला अंशुलन असे म्हणतात. प्रत्येक सुंदर वस्तुत आकार, रंग, बनावट यामध्ये अंशुलन असणे आवश्यक आहे.

गृहसजावट करित असताना वस्तुंचा आकार, संख्या, रंग, नमुने व त्यांच्या मांडणीत अंशुलन निर्माण कर्तव्यं भवेत्. सजावटीत योग्य अंशुलन साधले असल्यास जांतता व आरंभी वातावरणाची निर्मिती होते. हॅरीण व हॅरी गोल्टस्टिनच्या मते. "अंशुलन म्हणजे आराम किंवा विस्तारिता आहे. विविध आकार व रंग केंद्राच्या चारही बाजूला एकाच करून आरामदायक प्रभाव प्राप्त केल्या जाते. त्यामुळे केंद्राच्या प्रत्येक बाजूला साखळी आणवण निर्माण होते. ("Balance is rest or

response. This restful effect is obtained by grouping shapes and colours round a centre in such a way that there equal attractions on each side of the centre.)

Teacher's Signature



Name of Practical

अंगुली संतुलनाच्या मते, "केंद्रबिंदुच्या प्रत्येक बाजूला समान आकर्षणाच्या परीणाम म्हणजे स्थिरता व संतुलनाची भावना होय.

(A feeling of steadiness response and balance in the result of the equalization of attraction on either side of a central point).

वरिल व्याख्यावरून असे म्हणता येईल की मध्यबिंदुपासून आख्या अंतरावर वस्तुची मांडणी करून संतुलन साधता येते. साधारणतः संतुलन साधण्यासाठी वस्तु कोनी प्रमाणात लहान वस्तु घेतात हे बघणे गरजेचे असते. जर एखाद्या वस्तुची मांडणी करावची असेल तर त्या मध्यबिंदुपासून आख्या अंतरावर हवाद्या, पण आकर्षण कळ्याची जाळ करीतात असेल त्या मध्यबिंदुपासून वेगवेगळ्या अंतरावर मांडण्या वस्तुचे प्रत्येक वजन वस्तुच्या गुणवत्तेवर अवलंबून असते. बरेचदा प्रमाणामुळे नाल किंवा संतुलन साधले जात नसेल तर ते गुणवत्तेमुळे साधता येते.

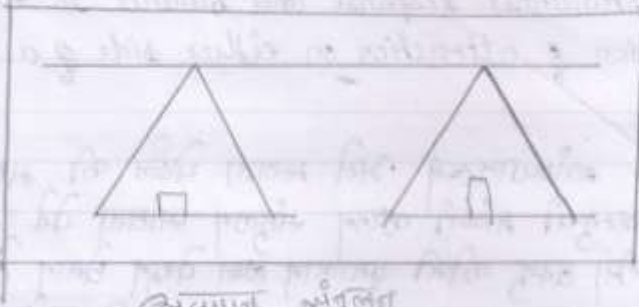
अंतुलनाचे तीन भागात विभागून कळ्यात येते.

- 1) समान किंवा औपचारिक अंतुलन.
- 2) असमान किंवा अनौपचारिक अंतुलन.
- 3) गीताकार अंतुलन.

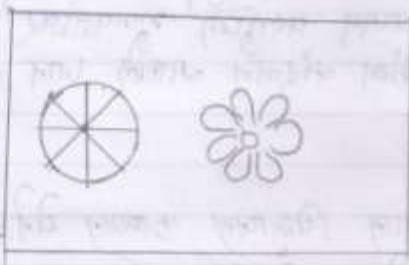
1) समान अंतुलन : जेव्हा केंद्रबिंदुपासून दोन्ही बाजूला आख्या आकाराच्या किंवा आख्या प्रमाणात लहान आकर्षण घेणाऱ्या वस्तुची मांडणी करून अंतुलन साधल्यात येते. तेव्हा त्याला समान अंतुलन असे म्हणतात. साधारणतः औपचारिक अंतुलन असेही म्हणतात. या प्रकारच्या अंतुलनामुळे आराम, आनंद व स्थिरतेचा आण निर्माण होतो. समान अंतुलन हे मानवाकृती किंवा जनावरांच्या बाबतीत आढळून येते.



Handwritten text in Hindi, partially obscured by the seal and stamp.



अनुपात और अनुपात



Handwritten text in Hindi at the bottom of the page, providing further details or instructions.



BHAGWATI

PAGE NO. : 20

DATE :

Name of Practical

असमान संतुलन साधव्याकरीत मध्याह्निकेच्या दोन्ही बाजूंचा आरख्यास मनुष्याच्या शिवा आकाराच्या वस्तु उपयोगान् आणतान् असमान संतुलन साधणे सोपे असते त्याकरीत अिष्ठ विशेष कौशल्य लागत नाही.

②

असमान संतुलन - ज्या वेळी असंतुलन साधव्याकरीत, विभिन्न आकार किंवा आकाराच्या वस्तु केंद्रबिंदूपासुन वेगवेगळ्या अंतरावर ठेवल्या जातात किंवा अचिठ आकाराचे निमण करणारी किंवा मोठ्या आकाराची वस्तु केंद्रबिंदू जवळ व छोड्या आकाराची किंवा कमी आकाराचे निमण करणारी वस्तु केंद्रपासुन दुर ठेवल्या जाते तेव्हा त्यास असमान संतुलन असे म्हणतात.

असाप्रकारे असंतुलन साधव्याकरीत कौशल्याची व कल्पना-शक्तीची आवश्यकता असते. यामध्ये कोणतेही नियम नसतात. असमान संतुलनात वैविध्य आढळते व त्यामुळे नाविज्याची निर्मिती होते हे संतुलन गती, स्वाभापिकता, तसेच औपचारीकतेच्या भाव निर्मण करते.

घरातील मांडणीमध्ये असंतुलन साधणे आवश्यक असते. घाकरीत खोलीतील फर्निचरची मांडणी करीत असताना दार व खिडक्यांची जागा लक्षात घेतल्यास असंतुलन साधता येते. खोलीची सजावट करताना एकच प्रकारचे असंतुलन साधव्यापेक्ष) दोन्ही असंतुलनांच्या वापर करावा.

भिंतीवर सजावट करीत असताना समोरासमोरील भिंतीवर सारखे आकाराचे विसणान्या वस्तुंची सजावट करावी फर्निचर मांडणी, पुस्तकघना, गृहसजावट इ. ठिकाणी आजकाल असमान किंवा असमान असंतुलनाच्या उपयोग केला जातो.

गोलाकार असंतुलन - हा असंतुलनाच्याच एक प्रकार आहे. यामध्ये केंद्रबिंदू पासुन गोल आकारान् वस्तुंची मांडणी केलेली असते. उदा = फुलांच्या वाळक्या साधकालचे स्पोळ, गोलाकार टाळ इ.

\* असंतुलन साधव्याकरीत आलीढ मार्ग अवलंबता येतात

Teacher's Signature





Name of Practical

आकाराचा समतोल - कुठल्याही रचनेच्या मध्यविन्दुतून रेषा आकृती वस्तुचे आख्या देणे आशात विभाजन होते. कलाकारांना हे संतुलन कळवणे आवश्यक. मानवी शरीर या संतुलनाचा प्रकर आहे.

पोताचा समतोल - निरनिराळ्या पोतांचा वापर करून योजनेत आकर्षकता निर्माण करता येते. परंतु याचे प्रमाण निश्चित असावे. गुळगुळीत पोताचा जास्त प्रमाणात वापर करून त्यात योजनेचा प्रमाणात खडबडीत पोताचा वापर केल्यास वस्तुची आकर्षकता वाढते.

रंगांचा समतोल -

कुठल्याही कलाकृतीमध्ये रंगांचा उपयोग करीत असताना रंगाचा गुणधर्म लक्षात घेणे आवश्यक आहे. समतोलारे किंवा लष्ण रंग कमी प्रमाणात वापरावे व जास्त रंगांचा जास्त प्रमाणात वापर केल्यास संतुलन राखणे शक्य होते.

\* लय (Rhythm)

हे कलेचे महत्त्वाचे तत्त्व आहे. नितर्गत देखिल अनेक वस्तूंमध्ये लय आढळून येते. उदा. समुद्रतट, शहराचा अगुळगुळ आवाज, हजेराचे ठोके, इ. निसर्ग तसेच कलाकृतीत लय असल्यामुळे यांच्यात आकर्षकता उत्पन्न होते. रांगित व नृत्याप्रधीत लय सारख्या माहितीची आहे.

लय म्हणजे हालचाल होय. लय म्हणजे संबोधित असलेला मार्ग होय. ज्याच्या स्वरुपात रेषा व रंग वापरून नजर सहजपणे फिरवता येते. एखाद्या कलाकृतीमध्ये फिरवता येते. एखाद्या कलाकृतीमध्ये लय असल्यास वातावरणात शांतता व आनंदनिर्मिती होते.

रिकाच्या जागेत लय ठरविली नसते. पण एखाद्या वस्तुच्या जागेत ठरविल्यास दृष्टी न्या वस्तुच्या रेषेवरून फिरव्यास सुरवात करते. व यानुसार लयीची निर्मिती होते. कुठल्याही वस्तुच्या मांडणीमध्ये लय उत्पन्न करणाऱ्या खोळीत वस्तुची अशा रीतीने वस्तुची मांडणी केली जाते की दृष्टी त्यावरून फिरून खोळीतील मुख्य आकर्षक केंद्रावर येऊन अखेर किंवा थांबेल

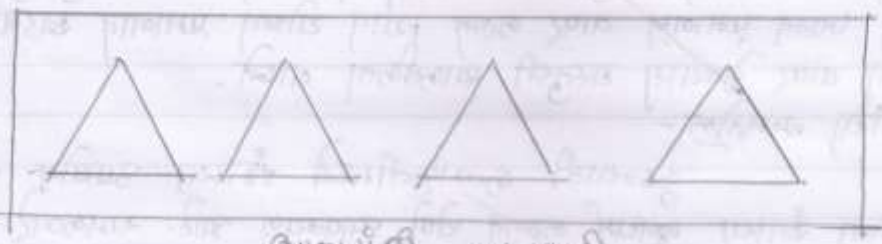
Handwritten text in the top left corner, possibly a date or page number.



23




Handwritten text in the top section of the page, partially obscured by stamps.



आठोरीची युत्तगोदी

Handwritten text below the first diagram.



Handwritten text surrounding the second diagram.



निर्मल रेखागती

Handwritten text surrounding the third diagram.



Name of Practical

लय विविध प्रकारची आघता येते, ते खालीलप्रमाणे -  
अ) आकाराची पुनरावृत्ती करून  
ब) आकारमानात वृद्धी करून  
क) निरंतर रेषागती  
ड) रेषांच्या उपयोगाने.

अ) आकाराची पुनरावृत्ती करून.

कुठल्याही पस्तुत लय उत्पन्न करण्याच्या हा शोषण भाग आहे. आकाराची योग्य अंतराने पुनरावृत्ती होते तेव्हा नजर एक आकारातून दुसऱ्या आकारात व्हाऊ शकते. याने वेगवेगळे आकार न वाढता लयबद्ध विकसित वाढते. यामुळे अजापरीत एकत्र निर्माण होते. व्यवहारा या प्रकारची पुनरावृत्ती क्षेत्रात पाहायला मिळते. उदा. कापडावरील नमुने स्वेटरवर लावलेले वस्तू.

घराच्या अजापरीत देखिल आकाराच्या वस्तू वापरून लयबद्धता आघता येते. यामुळे अजापरीत एकत्र आणू निर्माण होते. पुनरावृत्ती करताना प्रमाण व अवकाशाचा उपयोग करायला न्या.

ब) आकारमानात वृद्धी करून -

क) पद्धत्या विना किंवा अजापरीत आकाराने नियमित वृद्धी करून लय आघता जाते. आकाराने नियमित वृद्धी केल्यामुळे नजर लयाने आकारातून मोठ्या आकारापर्यंत लयीत मिळते. परंतु आकारमानातील वाढ प्रमाणाबद्ध असली. आकारमानातील वृद्धी योग्य नसल्यास अकृतीत अक्षरनिपण न राहिल्यामुळे ती लयबद्ध वाटू नाली.

क) निरंतर रेषागती -

अक्षर रेषांच्या साहाय्याने लयीची निर्मिती करता येते. योग्य अक्षरित रेषांवरून नजर फिरते प शेवटपर्यंत नजर पोहोचते यामुळे सौंदर्यवृद्धी होते.



Name of Practical

दुर्गाच्या उपयोगाने -

सजावटीकरीता रंगांची योग्य निवड करणे लय जाणता येणे - एकाच प्रकारच्या रंगाचा वापर करणे किंवा विरोधी रंगांचा उपयोग करणे; एक रंग लवळुळु किंवा करणे लय जाणता येणे.

घराची सजावट करीत असताना लय किती प्रमाणात व कोठल्या भागात असावी हे विचारपूर्वक ठरवावे.

लयीचे दोन प्रकार असले.

① नियमानुसार लय ② स्वच्छंद लय.

① नियमानुसार लय -

ही लय निर्माण करणाऱ्या सोपी पद्धत आहे. एखाद्या आकारमानाचा वारंवार उपयोग करणे ही लय साधता येते. नियमित अंतरावर पुनरावृत्ती केल्यामुळे संपूर्ण कलाकृतीत सौख्य प्रस्थापित होते. पुनरावृत्तीमुळे कलाकृतीत सौख्य वाढते, परंतु त्यामध्ये तेचतेचपणा घेण्याची शक्यता असते.

② स्वच्छंद लय -

अनियमित अंतरावर विषम रेषांची मांडणी करणे ही लय साधता येते. तिचा स्वच्छंद लय असे म्हणतात. अनियमित रेषेवतून जोडे असलेले फिरताना स्वच्छंद लयीचा उपयोग संपूर्ण शिंत बसवण्यासाठी केला जातो. स्वच्छंद लयीचा उपयोग संपूर्ण शिंत बसवण्यासाठी केला जातो. स्वच्छंद लयीचा उपयोग संपूर्ण शिंत बसवण्यासाठी केला जातो. स्वच्छंद लयीचा उपयोग संपूर्ण शिंत बसवण्यासाठी केला जातो. स्वच्छंद लयीचा उपयोग संपूर्ण शिंत बसवण्यासाठी केला जातो.

गृहसजावटीत दोन्ही प्रकारच्या लयीचा वापर केलेला दिसून येतो - घराच्या बाहेर स्वच्छंद लयीचा वापर केलेला दिसून येतो. घराच्या बाहेर स्वच्छंद लयीचा वापर केलेला दिसून येतो. घराच्या बाहेर स्वच्छंद लयीचा वापर केलेला दिसून येतो. घराच्या बाहेर स्वच्छंद लयीचा वापर केलेला दिसून येतो. घराच्या बाहेर स्वच्छंद लयीचा वापर केलेला दिसून येतो. घराच्या बाहेर स्वच्छंद लयीचा वापर केलेला दिसून येतो. घराच्या बाहेर स्वच्छंद लयीचा वापर केलेला दिसून येतो. घराच्या बाहेर स्वच्छंद लयीचा वापर केलेला दिसून येतो. घराच्या बाहेर स्वच्छंद लयीचा वापर केलेला दिसून येतो. घराच्या बाहेर स्वच्छंद लयीचा वापर केलेला दिसून येतो.



Name of Practical

फर्निचरच्या मांडणीत लय असल्यास ती खोली आकर्षक पारने फर्निचरच्या आवश्यकतेप्रमाणे न्याये गरांमध्ये विभाजन करून मांडणी केल्यास त्यावरून सज्जपणे नजर फिरते व लयवच्च मांडणी होते. मारच्या फर्निचरची मांडणी करून त्यात थोड्या प्रमाणाने एकठाई रेषांचा उपयोग केल्यास मांडणी लयवच्च होते.

प्रश्न ४ प्राधान्य -

प्राधान्य या फलेच्या नव्यामुळे कुठल्याही योजनेमध्ये आपली नजर प्रथम एखाद्या विशेष वस्तुकडे जाते. कुठल्याही सजावटीत एखादी प्रमुख वस्तु किंवा वस्तुच्या समुदायात अशा स्थानावर वापरल्या जाते. ती पाहणाऱ्यांशी नजर या वस्तुवर सर्वप्रथम पडता वस्तुवर नजर जाते व ती वस्तु आकर्षणाचे केंद्र बनते. याचाच प्राधान्याचे नव्य असे म्हणतात.

अॅना हॉग रटच्या मते, "प्राधान्य हे फलेचे असे तत्व आहे की ज्यामुळे कुठल्याही योजनेमध्ये प्रभावकारी विचार किंवा रंगाकडे लक्ष केंद्रित केल्या जाते."

Emphasis is the principle that directs us to have a centre of interest in any arrangement and a dominating color, form or colour in any scheme)

सजावट करीत असताना वस्तुचे स्वरूप विचारान घेऊन, आकर्षक वस्तुची निवड करून योजना केल्यास आकर्षक सजावटनिर्मिती होत असते.

प्राधान्य या तत्वाचा उपयोग करीत असताना पुढील चार गोष्टींचा विचार करणे आवश्यक असते.

- ① प्राधान्य कसा ठरवावे
- ② प्राधान्य कसे ठरवावे
- ③ प्राधान्य किती प्रमाणाने ठरवावे
- ④ प्राधान्य कुठे ठरवावे



Name of Practical

अं) प्राधान्य कबाल ज्योषे -

अजावट करीत असताना ज्या वस्तुला प्राधान्य द्यायचे आहे. त्या वस्तुची निवड सर्वप्रथम करावी, नंतर इतर वस्तुंचा विचार करावा. त्यानंतर वस्तुच्या साहाय्याने प्राधान्यनिर्मिती करून आकर्षक अजावट करता येते. कुठल्याही प्रकारची अजावट करीत असताना साध्या पार्श्वभूमिचा उपयोग करावा, हा आमच्या निघम प्राधान्य या नव्यात वापरलात येतो. म्हत्वाची वस्तु प्रत्येक अजावटीत विभिन्न असु शकते. ज्या वस्तुला प्राधान्य द्यायचे आहे. त्या वस्तुचा रंग, आकार व पौनःकिंचा डिजाइन इ. मध्ये अंगीत असली.

ब) प्राधान्य कसे द्यावे.

एखाद्या महत्वाच्या वस्तुची निवड केल्यानंतर त्या वस्तुला प्राधान्य देण्याकरीता खऱ्याच पद्धतीचा उपयोग करता येतो. त्या पद्धती खालीलप्रमाणे.

१) ज्या वस्तुला प्राधान्य द्यायचे आहे ती वस्तु इतर वस्तुपासुन वेगळी ठेवावी. प्राधान्य द्यायच्या वस्तुपासुन योग्य अंतरावर गैर वस्तुंच्या समुहाची मांडणी करावी.

२) विरोधी रंगांच्या उपयोगामुळे लक्ष आकर्षित होते. म्हणुन प्राधान्य द्यायच्या वस्तुला विरोधी पार्श्वभूमिपर द्यावे.

३) एखाद्या वस्तुच्या स्थितीमुळे त्या वस्तुला प्राधान्य मिळते साजावटीत सर्व वस्तु एखाद्या विविध स्थितीत असतील प त्यातील एखादी वस्तु वेगळ्या स्थितीत ठेवावी तर त्या वस्तुफडे लक्ष आकर्षित होते. कुल - जितीतरीत सर्व चिन्हांची स्थिती उभी आहे व एखादे स्थित आठवे लावल्यास त्या चिन्हाफडे लक्ष आकर्षित होते.

४) ज्या वस्तुला प्राधान्य द्यायचे आहे ती वस्तु इतर वस्तुच्या मध्यभागी ठेवल्यास या नव्याची निर्मिती होत.

५) एखाद्या वस्तुला अजवटून ठेवल्याने ती वस्तु आकर्षक दिसते व प्राधान्यनिर्मिती होते. उदा. कापडावर लेस कांअन भरतफाम करून किंचा मिरींग करून आकर्षकता वाढवित. अशाप्रकारे साजावटगार.



Name of Practical

क्र) एखाद्या वस्तूला इतर वस्तुंपेक्षा अधिक उंचीवर ठेवल्यास किंवा त्या वस्तूची नैसर्गिकरीत्या उंची अधिक असल्यास प्राधान्य देता येते. उदा. एखाद्या कोपऱ्यातून खाल देणून त्यावर उभी पुष्परचना ठेवल्यास किंवा अक्षरक रकतकम्प ठेवल्यास लोकांचे लक्ष आकर्षित होते.

ग) ज्या वस्तूला प्राधान्य द्यायचे आहे. त्या वस्तूवर अधिक प्रमाणात प्रकाशकिरणे पडतील अशी योजना करावी. गौण वस्तूवर कमी प्रमाण प्रकाश असावा. उदा. नाटकातील ज्या पात्राला प्राधान्य द्यायचे असेल त्यावर वेगळे प्रकाशहीन स्वीडच्यात येते.

घ) विरोधी रेषांचा वापर करूनही प्राधान्यनिर्मिती करता येते. विरोधी रेषांमुळे त्यात नाकिय निर्माण होऊन लक्ष आकर्षित होते. उदा.: पेपरवर्क ज्या वातमीला महत्त्व द्यायचे असेल तिचे नेवडी मध्ये ठेवून किंवा तिरप्या अक्षरात छापतात.

च) प्राधान्य किती द्यावे :

ज्या खोलीत साजरा करायची आहे त्या खोलीचा भाग व उपरोक्त लक्षाने घेऊन प्राधान्य किती द्यावे हे ठरवावे लागते. मोठ्या भागात प्राधान्य देऊ नये, अन्यथा ती परीणामकारक होत नाही. प्राधान्य कमी प्रमाणाने द्यावे व गौण भाग जास्त प्रमाणाने असावा. उदा.: खोलीत साजरा करायचा असल्यास आकर्षक होत नाही. खोलीतील गौण भाग व प्राधान्य यांचे प्रमाण उचित असावे. मोठ्या साख्या जागेत जास्त भाग तर प्राधान्यात कमी जागा द्यावी.

ड) प्राधान्य कुठे द्यावे -

वस्तूच्या आकर्षक केंद्राचा विचार करून ती वस्तू सर्व बाजूने सारखी पिलेल अशा रीतीने ठेवल्यास प्राधान्य देता येते. वस्तू आखी असल्यास वस्तूच्या महत्त्वभागी आकर्षक विंदु असल्यामुळे अशा



-BHAGWATI-

PAGE NO. : 34

DATE :


Name of Practical

वस्तुचुम्ब मूल्याङ्कनाची ठेवणे. प्राधान्य जेव्हे जास्त असेल तेवढी त्याच्या सभोवतालची जागा मोकळी असावी.

गृहसजावट करून घेणे असावा प्राधान्य या नव्यासांग योग्य प्रमाणात उपयोग करणे आवश्यक असते. घराची - बाहेरची सजावट आली असावी. मुख्य दरवाजात प्रारंभिक फेंच वनपुन प्राधान्य उत्पन्न करता येते. प्राधान्य किती प्रमाणात द्यायचे हे खोलीच्या आकार व व्यक्तिची आवड यावरही अवलंबून असते.

कलेच्या पाय तऱ्यांच्या जट सजावटीत योग्य प्रमाणात विचार पूर्वक उपयोग करून घेऊ नतर केलेली सजावट ही आकर्षक, नाविन्यपूर्ण व वैशिष्ट्य पूर्ण ठेविले.

Ashu

  
PRINCIPAL  
Yashoda Girls Arts & Commerce  
College, Nagpur

Teacher's Signature